



Centres d'orientation
professionnelle

Canton de Berne

Enquête sur les élèves libérables 2018

Date limite: 1^{er} juin 2018



Venir. Avenir.

Table des matières

1	Résumé (partie francophone du canton)	1
2	Diagrammes	2
2.1	Solutions des élèves libérables, canton entier	2
2.2	Solutions des élèves libérables 2008–2018 (partie francophone du canton)	2
2.3	Entrée en formation professionnelle 2008–2018 (partie francophone du canton)	3
2.4	Entrée au gymnase ou à l'école de culture générale 2008–2018 (partie francophone du canton)	3
2.5	Entrée en année de préparation professionnelle 2008–2018 (partie francophone du canton)	4
2.6	Elèves libérables sans solution 2008–2018 (partie francophone du canton)	4
3	Rapports	5
3.1	Partie francophone du canton de Berne: total des élèves libérables	6
3.1.1	Partie francophone du canton de Berne: toutes les filles	7
3.1.2	Partie francophone du canton de Berne: tous les garçons	8
3.1.3	Partie francophone du canton de Berne: élèves sans nationalité suisse	9
3.1.4	Partie francophone du canton de Berne: filles sans nationalité suisse	10
3.1.5	Partie francophone du canton de Berne: garçons sans nationalité suisse	11
3.2	Ville de Bienne (francophone): total des élèves libérables	12
3.3	Jura bernois: total des élèves libérables	13
3.4	Partie germanophone du canton de Berne: total des élèves libérables	14
3.5	Oberland bernois: total des élèves libérables	15
3.6	Berne-Mittelland: total des élèves libérables	16
3.7	Bienne Seeland: total des élèves libérables	17
3.8	Emmental/Haute Argovie: total des élèves libérables	18
3.9	Ville de Berne: total des élèves libérables	19
3.10	Ville de Bienne (partie germanophone): total des élèves libérables	20



1 Résumé (partie francophone du canton)

- Après la fin de l'école obligatoire, toujours plus d'adolescents et d'adolescentes réussissent à commencer directement une formation professionnelle initiale ou une école moyenne. Le pourcentage des élèves sortant de l'école, qui se décident à suivre une solution transitoire, est donc en baisse (cf. graphique 3.2).
- Le pourcentage des élèves sortant de l'école qui ont opté pour une formation professionnelle initiale (apprentissage en entreprise avec AFP ou CFC ou apprentissage en école) a légèrement progressé. Il se monte à 51.6 % cette année, alors qu'il atteignait 51.2 % l'année précédente. En comparaison à long terme, la formation professionnelle initiale gagne en importance (cf. graphique 3.3).
- 21.3 % des adolescents et adolescentes ont opté pour le gymnase, soit un peu plus que l'année précédente (19.9 %). Les entrées à l'école de maturité spécialisée ont légèrement diminué (5.5 % cette année, 5.9 % l'année précédente). A long terme, le pourcentage d'élèves en fin de scolarité obligatoire qui se décident pour une école moyenne reste constant (cf. graphique 3.4).
- En comparaison, le pourcentage des élèves en fin de scolarité obligatoire qui rejoignent une année de préparation professionnelle (APP) est en baisse et se monte à 13.8 % cette année (cf. graphique 3.5).
- Le 1^{er} juin, seulement 21 adolescents et adolescentes (2.9 %) n'avaient pas encore de solution de raccordement au sens d'une formation ultérieure. Il s'agit de 20 élèves en fin de scolarité obligatoire qui étaient encore en recherche d'une place d'apprentissage et d'une personne qui commencera à travailler sans formation préalable ou qui retournera dans son pays d'origine.



Précisions

L'enquête porte sur 8021 adolescents et adolescentes de 11^e année scolaire dans la partie germanophone du canton et 723 dans la partie francophone. Les graphiques 3.2 à 3.6 concernent uniquement la partie francophone du canton.

En 2017 et en 2018, l'enquête a été menée uniquement auprès des enseignants et enseignantes de la 11^e année scolaire. Les années précédentes, elle comprenait également les adolescents et adolescentes qui se trouvaient en années de préparation professionnelle (APP).

En 2016, l'enquête a été réalisée pour la première fois avec un outil en ligne. Il a fait l'objet d'une optimisation en 2017.

De nouvelles catégories principales ont été définies en 2017:

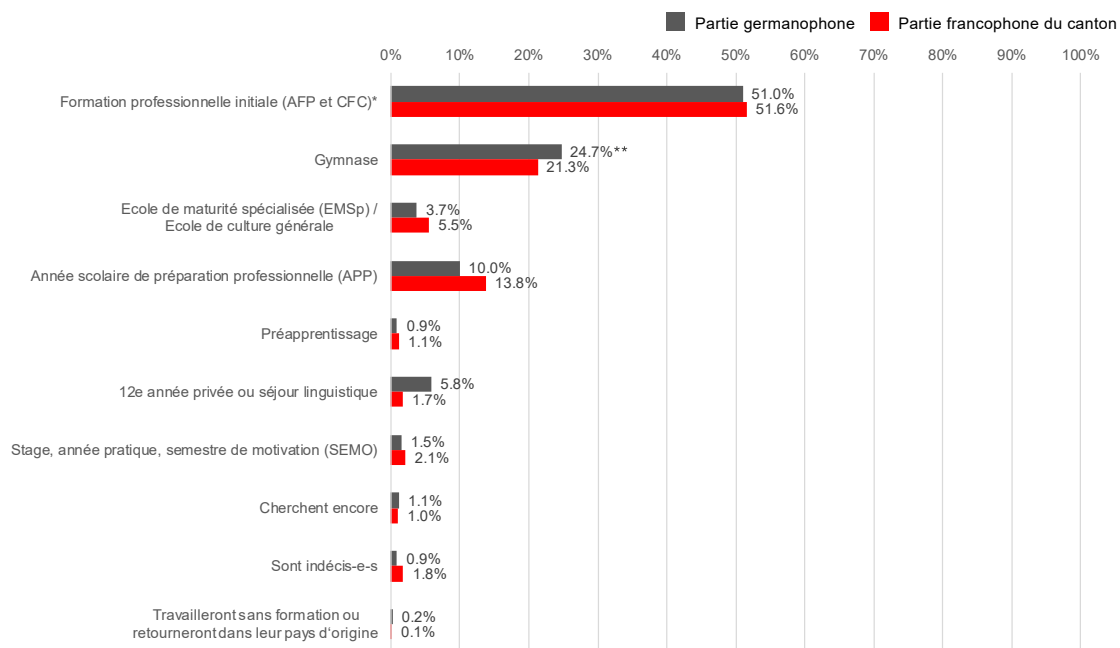
- › entrée directe (formation professionnelle initiale avec CFC ou AFP; apprentissage en entreprise ou apprentissage en école)
- › solution intermédiaire (année de préparation professionnelle APP, préapprentissage, solution transitoire privée, séjour linguistique, stage, année pratique, semestre de motivation)
- › aucune solution (encore en recherche d'une place d'apprentissage, indécis-e-s, retour dans le pays d'origine)

La partie 4 contient des rapports détaillés (tous, filles, garçons, étrangers-ères) pour la partie germanophone du canton, ainsi que des rapports de synthèse pour les régions germanophones et la partie francophone du canton.

Pour obtenir des rapports détaillés régionaux, prière de s'adresser à schulaustretendenumfrage@erz.be.ch.

2 Diagrammes

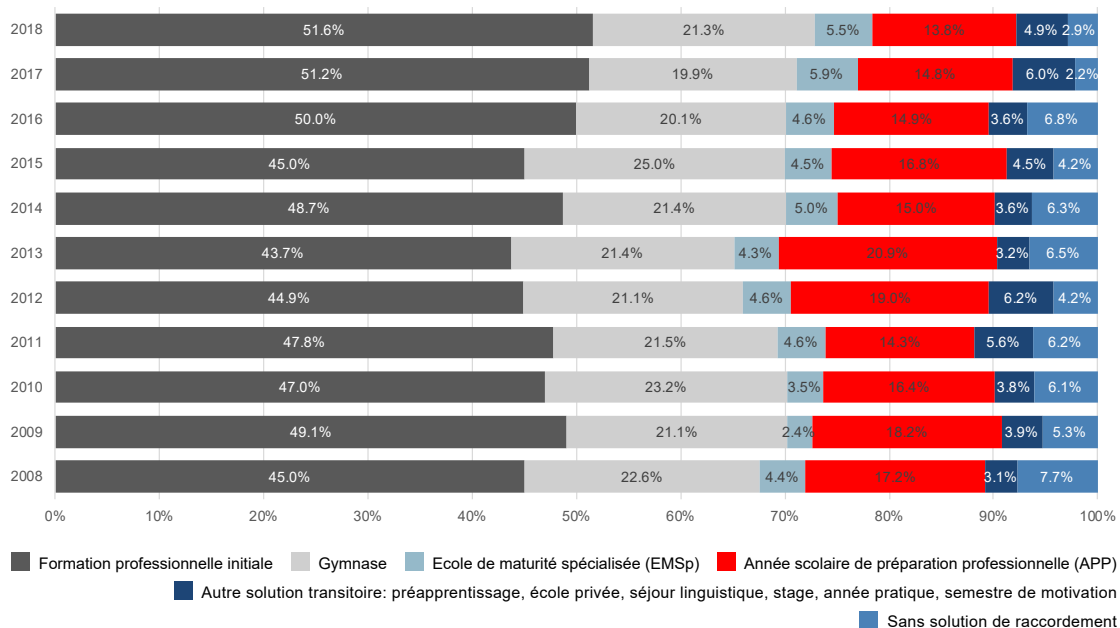
2.1 Solutions des élèves libérables, canton entier



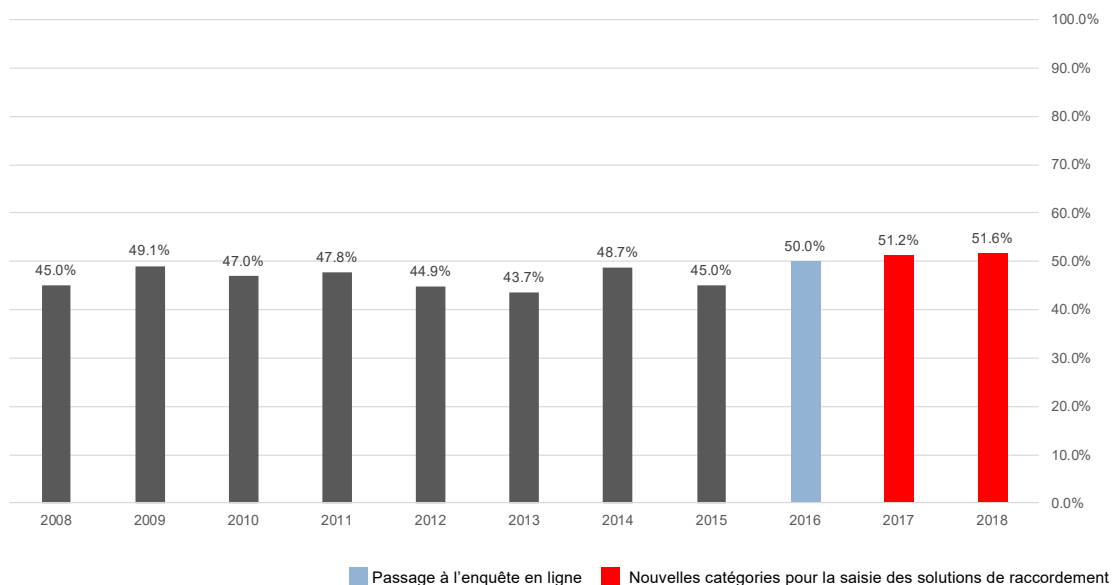
* AFP: attestation fédérale de formation professionnelle; CFC: certificat fédéral de capacité. Les AFP et CFC peuvent s'acquérir en entreprise (formation duale) ou, dans certains domaines (technique, commerce, art, etc.), en école de métiers (plein temps).

** Ce chiffre comprend également 3.5% de jeunes entrant en première année du gymnase (GYM1) à partir de la dernière année du secondaire (11H). Si l'on ne prend en compte que les élèves qui passent de la première année du gymnase (équivalent à la 11H) à la deuxième, la proportion est de 21.2%. Cette valeur correspond à la moyenne à long terme.

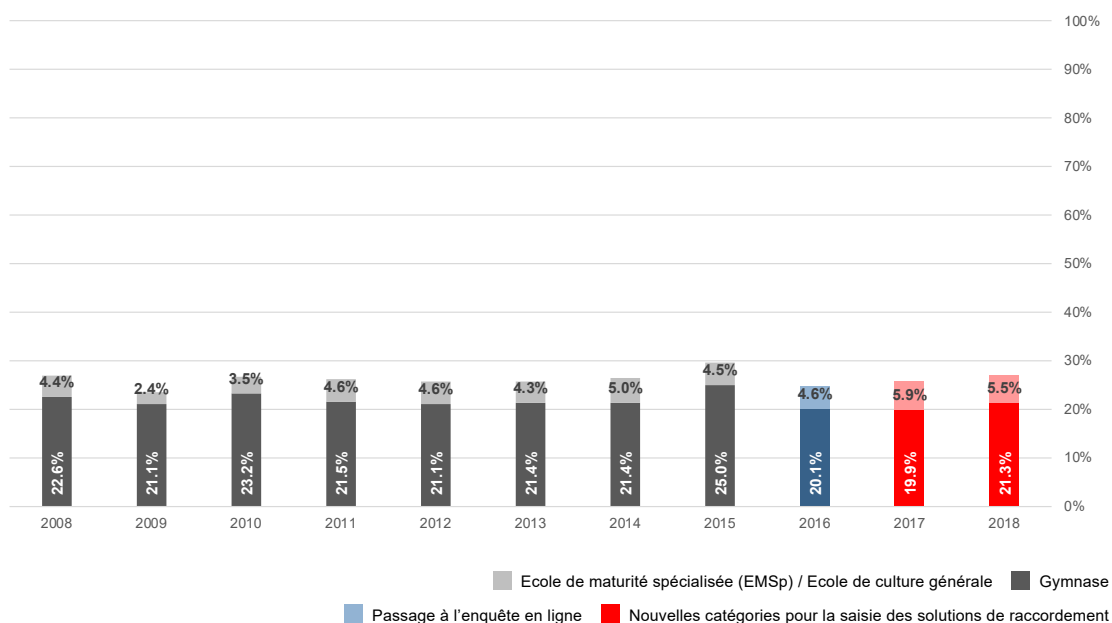
2.2 Solutions des élèves libérables 2007–2017 partie francophone du canton



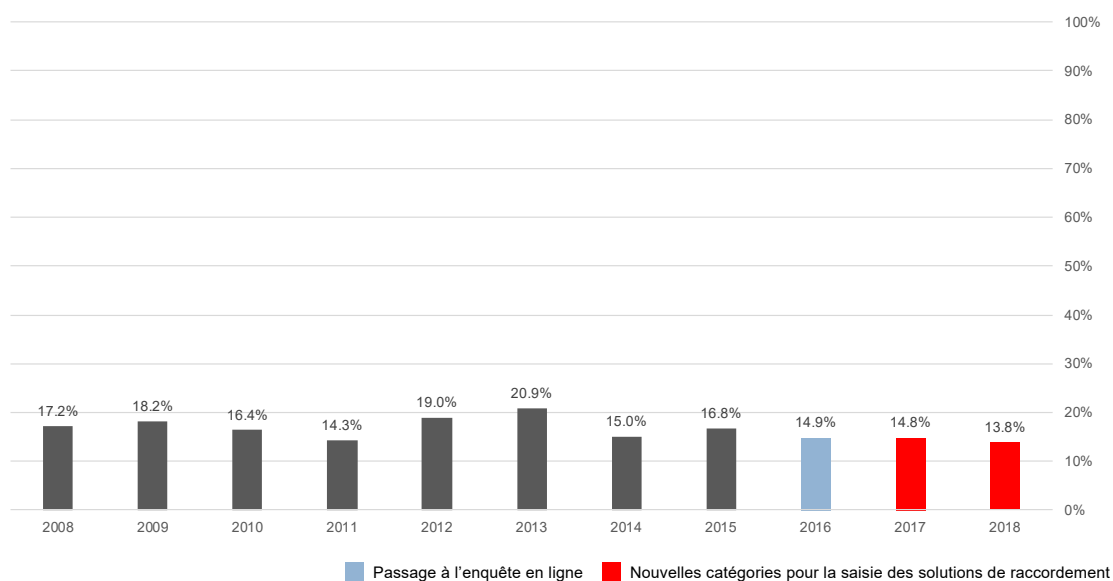
2.3 Entrée en formation professionnelle 2007–2017 partie francophone du canton



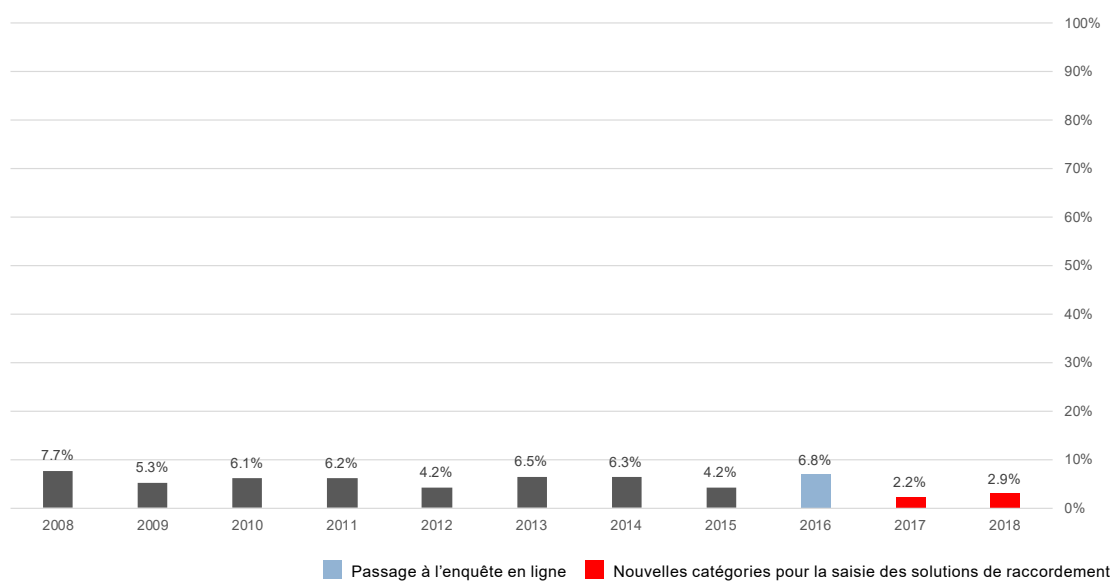
2.4 Entrée au gymnase ou à l'école de culture générale 2008–2018 partie francophone du canton



2.5 Entrée en année scolaire de préparation professionnelle 2008–2018 partie francophone du canton



2.6 Elèves libérables sans solution 2008–2018 partie francophone du canton



3 Rapports

Les rapports livrent un aperçu détaillé des différentes régions linguistiques et administratives, ainsi qu'une analyse détaillée pour les villes de Berne et de Bienne. L'aperçu de la situation des élèves libérables de la région francophone est en outre subdivisé en différentes catégories: garçons et filles ainsi que garçons et filles sans nationalité suisse. Des rapports détaillés, selon le sexe et la nationalité suisse, sont également disponibles pour les régions administratives ainsi que les villes de Berne et de Bienne. Ils peuvent être commandés auprès de Stefan Hess (stefan.hess@erz.be.ch).

Abréviations:

- AFP: attestation fédérale de formation professionnelle
CFC: certificat fédéral de capacité
Les AFP et CFC peuvent s'acquérir en entreprise (formation duale) ou, dans certains domaines (technique, commerce, art, etc.), en école de métiers (plein temps).
- SEMO: semestre de motivation (SEMO)
- APP: année scolaire de préparation professionnelle
- EMSp: école de maturité spécialisée / école de culture générale



3.1 Partie francophone du canton de Berne: Total des élèves libérables en chiffres absolus

	Total	section générale (G)	section moderne (M)	section pré-gymnastique (P)	classe spéciale/ de soutien (CdS)	1 ^{ère} année gymnastique (bilingue)
Entrée en formation directement après l'école obligatoire	567	108	206	232	2	19
Formation professionnelle initiale (AFP et CFC)	373	108	178	84	2	1
Gymnase	154	0	2	134	0	18
Ecole de maturité spécialisée (EMSp) / Ecole de culture générale	40	0	26	14	0	0
Solution transitoire	135	91	31	3	10	0
Année scolaire de préparation professionnelle (APP)	100	68	22	1	9	0
Préapprentissage	8	5	3	0	0	0
12 ^e année privée ou séjour linguistique	12	6	4	2	0	0
Stage, année pratique, semestre de motivation (SEMO)	15	12	2	0	1	0
Sans solution de formation	21	9	5	1	6	0
Cherchent encore	7	2	3	0	2	0
Sont indécis-es	13	7	1	1	4	0
Travailleront sans formation ou retourneront dans leur pays d'origine	1	0	1	0	0	0
Total	723	208	242	236	18	19



Total des élèves libérables en chiffres relatifs

	Total	section générale (G)	section moderne (M)	section pré-gymnastique (P)	classe spéciale/ de soutien (CdS)	1 ^{ère} année gymnastique (bilingue)
Entrée en formation directement après l'école obligatoire	78.4%	51.9%	85.1%	98.3%	11.1%	100.0%
Formation professionnelle initiale (AFP et CFC)	51.6%	51.9%	73.6%	35.6%	11.1%	5.3%
Gymnase	21.3%	0.0%	0.8%	56.8%	0.0%	94.7%
Ecole de maturité spécialisée (EMSp) / Ecole de culture générale	5.5%	0.0%	10.7%	5.9%	0.0%	0.0%
Solution transitoire	18.7%	43.8%	12.8%	1.3%	55.6%	0.0%
Année scolaire de préparation professionnelle (APP)	13.8%	32.7%	9.1%	0.4%	50.0%	0.0%
Préapprentissage	1.1%	2.4%	1.2%	0.0%	0.0%	0.0%
12 ^e année privée ou séjour linguistique	1.7%	2.9%	1.7%	0.8%	0.0%	0.0%
Stage, année pratique, semestre de motivation (SEMO)	2.1%	5.8%	0.8%	0.0%	5.6%	0.0%
Sans solution de formation	2.9%	4.3%	2.1%	0.4%	33.3%	0.0%
Cherchent encore	1.0%	1.0%	1.2%	0.0%	11.1%	0.0%
Sont indécis-es	1.8%	3.4%	0.4%	0.4%	22.2%	0.0%
Travailleront sans formation ou retourneront dans leur pays d'origine	0.1%	0.0%	0.4%	0.0%	0.0%	0.0%
Total	100%	100%	100%	100%	100%	100%

3.1.1 Partie francophone du canton de Berne: Toutes les filles en chiffres absolus

	Total	section générale (G)	section moderne (M)	section pré-gymnastique (P)	classe spéciale/ de soutien (CdS)	1 ^{ère} année gymnastique (bilingue)
Entrée en formation directement après l'école obligatoire	277	41	99	130	0	7
Formation professionnelle initiale (AFP et CFC)	155	41	75	39	0	0
Gymnase	91	0	2	82	0	7
Ecole de maturité spécialisée (EMSp) / Ecole de culture générale	31	0	22	9	0	0
Solution transitoire	75	46	23	1	5	0
Année scolaire de préparation professionnelle (APP)	53	31	17	0	5	0
Préapprentissage	3	1	2	0	0	0
12 ^e année privée ou séjour linguistique	8	5	2	1	0	0
Stage, année pratique, semestre de motivation (SEMO)	11	9	2	0	0	0
Sans solution de formation	9	6	2	0	1	0
Cherchent encore	2	1	1	0	0	0
Sont indécis-es	6	5	0	0	1	0
Travailleront sans formation ou retourneront dans leur pays d'origine	1	0	1	0	0	0
Total	361	93	124	131	6	7



Toutes les filles en chiffres relatifs

	Total	section générale (G)	section moderne (M)	section pré-gymnastique (P)	classe spéciale/ de soutien (CdS)	1 ^{ère} année gymnastique (bilingue)
Entrée en formation directement après l'école obligatoire	76.7%	44.1%	79.8%	99.2%	0.0%	100.0%
Formation professionnelle initiale (AFP et CFC)	42.9%	44.1%	60.5%	29.8%	0.0%	0.0%
Gymnase	25.2%	0.0%	1.6%	62.6%	0.0%	100.0%
Ecole de maturité spécialisée (EMSp) / Ecole de culture générale	8.6%	0.0%	17.7%	6.9%	0.0%	0.0%
Solution transitoire	20.8%	49.5%	18.5%	0.8%	83.3%	0.0%
Année scolaire de préparation professionnelle (APP)	14.7%	33.3%	13.7%	0.0%	83.3%	0.0%
Préapprentissage	0.8%	1.1%	1.6%	0.0%	0.0%	0.0%
12 ^e année privée ou séjour linguistique	2.2%	5.4%	1.6%	0.8%	0.0%	0.0%
Stage, année pratique, semestre de motivation (SEMO)	3.0%	9.7%	1.6%	0.0%	0.0%	0.0%
Sans solution de formation	2.5%	6.5%	1.6%	0.0%	16.7%	0.0%
Cherchent encore	0.6%	1.1%	0.8%	0.0%	0.0%	0.0%
Sont indécis-es	1.7%	5.4%	0.0%	0.0%	16.7%	0.0%
Travailleront sans formation ou retourneront dans leur pays d'origine	0.3%	0.0%	0.8%	0.0%	0.0%	0.0%
Total	100%	100%	100%	100%	100%	100%

3.1.2 Partie francophone du canton de Berne: Tous les garçons en chiffres absolus

	Total	section générale (G)	section moderne (M)	section pré-gymnastique (P)	classe spéciale/ de soutien (CdS)	1 ^{ère} année gymnastique (bilingue)
Entrée en formation directement après l'école obligatoire	290	67	107	102	2	12
Formation professionnelle initiale (AFP et CFC)	218	67	103	45	2	1
Gymnase	63	0	0	52	0	11
Ecole de maturité spécialisée (EMSp) / Ecole de culture générale	9	0	4	5	0	0
Solution transitoire	60	45	8	2	5	0
Année scolaire de préparation professionnelle (APP)	47	37	5	1	4	0
Préapprentissage	5	4	1	0	0	0
12 ^e année privée ou séjour linguistique	4	1	2	1	0	0
Stage, année pratique, semestre de motivation (SEMO)	4	3	0	0	1	0
Sans solution de formation	12	3	3	1	5	0
Cherchent encore	5	1	2	0	2	0
Sont indécis-es	7	2	1	1	3	0
Travailleront sans formation ou retourneront dans leur pays d'origine	0	0	0	0	0	0
Total	362	115	118	105	12	12



Tous les garçons en chiffres relatifs

	Total	section générale (G)	section moderne (M)	section pré-gymnastique (P)	classe spéciale/ de soutien (CdS)	1 ^{ère} année gymnastique (bilingue)
Entrée en formation directement après l'école obligatoire	80.1%	58.3%	90.7%	97.1%	16.7%	100.0%
Formation professionnelle initiale (AFP et CFC)	60.2%	58.3%	87.3%	42.9%	16.7%	8.3%
Gymnase	17.4%	0.0%	0.0%	49.5%	0.0%	91.7%
Ecole de maturité spécialisée (EMSp) / Ecole de culture générale	2.5%	0.0%	3.4%	4.8%	0.0%	0.0%
Solution transitoire	16.6%	39.1%	6.8%	1.9%	41.7%	0.0%
Année scolaire de préparation professionnelle (APP)	13.0%	32.2%	4.2%	1.0%	33.3%	0.0%
Préapprentissage	1.4%	3.5%	0.8%	0.0%	0.0%	0.0%
12 ^e année privée ou séjour linguistique	1.1%	0.9%	1.7%	1.0%	0.0%	0.0%
Stage, année pratique, semestre de motivation (SEMO)	1.1%	2.6%	0.0%	0.0%	8.3%	0.0%
Sans solution de formation	3.3%	2.6%	2.5%	1.0%	41.7%	0.0%
Cherchent encore	1.4%	0.9%	1.7%	0.0%	16.7%	0.0%
Sont indécis-es	1.9%	1.7%	0.8%	1.0%	25.0%	0.0%
Travailleront sans formation ou retourneront dans leur pays d'origine	0.0%	0.0%	0.0%	0.0%	0.0%	0.0%
Total	100%	100%	100%	100%	100%	100%

3.1.3 Partie francophone du canton de Berne: Elèves sans nationalité suisse en chiffres absolus

	Total	section générale (G)	section moderne (M)	section pré-gymnastique (P)	classe spéciale/ de soutien (CdS)	1 ^{ère} année gymnasiale (bilingue)
Entrée en formation directement après l'école obligatoire	116	34	49	32	1	0
Formation professionnelle initiale (AFP et CFC)	90	34	40	15	1	0
Gymnase	15	0	0	15	0	0
Ecole de maturité spécialisée (EMSp) / Ecole de culture générale	11	0	9	2	0	0
Solution transitoire	49	40	5	2	2	0
Année scolaire de préparation professionnelle (APP)	41	34	4	1	2	0
Préapprentissage	2	2	0	0	0	0
12 ^e année privée ou séjour linguistique	2	1	0	1	0	0
Stage, année pratique, semestre de motivation (SEMO)	4	3	1	0	0	0
Sans solution de formation	8	3	3	0	2	0
Cherchent encore	2	0	2	0	0	0
Sont indécis-es	5	3	0	0	2	0
Travailleront sans formation ou retourneront dans leur pays d'origine	1	0	1	0	0	0
Total	173	77	57	34	5	0



Elèves sans nationalité suisse en chiffres relatifs

	Total	section générale (G)	section moderne (M)	section pré-gymnastique (P)	classe spéciale/ de soutien (CdS)	1 ^{ère} année gymnasiale (bilingue)
Entrée en formation directement après l'école obligatoire	67.1%	44.2%	86.0%	94.1%	20.0%	0.0%
Formation professionnelle initiale (AFP et CFC)	52.0%	44.2%	70.2%	44.1%	20.0%	0.0%
Gymnase	8.7%	0.0%	0.0%	44.1%	0.0%	0.0%
Ecole de maturité spécialisée (EMSp) / Ecole de culture générale	6.4%	0.0%	15.8%	5.9%	0.0%	0.0%
Solution transitoire	28.3%	51.9%	8.8%	5.9%	40.0%	0.0%
Année scolaire de préparation professionnelle (APP)	23.7%	44.2%	7.0%	2.9%	40.0%	0.0%
Préapprentissage	1.2%	2.6%	0.0%	0.0%	0.0%	0.0%
12 ^e année privée ou séjour linguistique	1.2%	1.3%	0.0%	2.9%	0.0%	0.0%
Stage, année pratique, semestre de motivation (SEMO)	2.3%	3.9%	1.8%	0.0%	0.0%	0.0%
Sans solution de formation	4.6%	3.9%	5.3%	0.0%	40.0%	0.0%
Cherchent encore	1.2%	0.0%	3.5%	0.0%	0.0%	0.0%
Sont indécis-es	2.9%	3.9%	0.0%	0.0%	40.0%	0.0%
Travailleront sans formation ou retourneront dans leur pays d'origine	0.6%	0.0%	1.8%	0.0%	0.0%	0.0%
Total	100%	100%	100%	100%	100%	0%

3.1.4 Partie francophone du canton de Berne: Filles sans nationalité suisse en chiffres absolus

	Total	section générale (G)	section moderne (M)	section pré-gymnastique (P)	classe spéciale/ de soutien (CdS)	1 ^{ère} année gymnastique (bilingue)
Entrée en formation directement après l'école obligatoire	66	16	28	22	0	0
Formation professionnelle initiale (AFP et CFC)	46	16	19	11	0	0
Gymnase	10	0	0	10	0	0
Ecole de maturité spécialisée (EMSp) / Ecole de culture générale	10	0	9	1	0	0
Solution transitoire	18	14	3	0	1	0
Année scolaire de préparation professionnelle (APP)	14	11	2	0	1	0
Préapprentissage	1	1	0	0	0	0
12 ^e année privée ou séjour linguistique	0	0	0	0	0	0
Stage, année pratique, semestre de motivation (SEMO)	3	2	1	0	0	0
Sans solution de formation	3	2	1	0	0	0
Cherchent encore	0	0	0	0	0	0
Sont indécis-es	2	2	0	0	0	0
Travailleront sans formation ou retourneront dans leur pays d'origine	1	0	1	0	0	0
Total	87	32	32	22	1	0



Filles sans nationalité suisse en chiffres relatifs

	Total	section générale (G)	section moderne (M)	section pré-gymnastique (P)	classe spéciale/ de soutien (CdS)	1 ^{ère} année gymnastique (bilingue)
Entrée en formation directement après l'école obligatoire	75.9%	50.0%	87.5%	100.0%	0.0%	0.0%
Formation professionnelle initiale (AFP et CFC)	52.9%	50.0%	59.4%	50.0%	0.0%	0.0%
Gymnase	11.5%	0.0%	0.0%	45.5%	0.0%	0.0%
Ecole de maturité spécialisée (EMSp) / Ecole de culture générale	11.5%	0.0%	28.1%	4.5%	0.0%	0.0%
Solution transitoire	20.7%	43.8%	9.4%	0.0%	100.0%	0.0%
Année scolaire de préparation professionnelle (APP)	16.1%	34.4%	6.3%	0.0%	100.0%	0.0%
Préapprentissage	1.1%	3.1%	0.0%	0.0%	0.0%	0.0%
12 ^e année privée ou séjour linguistique	0.0%	0.0%	0.0%	0.0%	0.0%	0.0%
Stage, année pratique, semestre de motivation (SEMO)	3.4%	6.3%	3.1%	0.0%	0.0%	0.0%
Sans solution de formation	3.4%	6.3%	3.1%	0.0%	0.0%	0.0%
Cherchent encore	0.0%	0.0%	0.0%	0.0%	0.0%	0.0%
Sont indécis-es	2.3%	6.3%	0.0%	0.0%	0.0%	0.0%
Travailleront sans formation ou retourneront dans leur pays d'origine	1.1%	0.0%	3.1%	0.0%	0.0%	0.0%
Total	100%	100%	100%	100%	100%	0%

3.1.5 Partie francophone du canton de Berne: Garçons sans nationalité suisse en chiffres absolus

	Total	section générale (G)	section moderne (M)	section pré-gymnastique (P)	classe spéciale/ de soutien (CdS)	1 ^{ère} année gymnastique (bilingue)
Entrée en formation directement après l'école obligatoire	50	18	21	10	1	0
Formation professionnelle initiale (AFP et CFC)	44	18	21	4	1	0
Gymnase	5	0	0	5	0	0
Ecole de maturité spécialisée (EMSp) / Ecole de culture générale	1	0	0	1	0	0
Solution transitoire	31	26	2	2	1	0
Année scolaire de préparation professionnelle (APP)	27	23	2	1	1	0
Préapprentissage	1	1	0	0	0	0
12 ^e année privée ou séjour linguistique	2	1	0	1	0	0
Stage, année pratique, semestre de motivation (SEMO)	1	1	0	0	0	0
Sans solution de formation	5	1	2	0	2	0
Cherchent encore	2	0	2	0	0	0
Sont indécis-es	3	1	0	0	2	0
Travailleront sans formation ou retourneront dans leur pays d'origine	0	0	0	0	0	0
Total	86	45	25	12	4	0



Garçons sans nationalité suisse en chiffres relatifs

	Total	section générale (G)	section moderne (M)	section pré-gymnastique (P)	classe spéciale/ de soutien (CdS)	1 ^{ère} année gymnastique (bilingue)
Entrée en formation directement après l'école obligatoire	58.1%	40.0%	84.0%	83.3%	25.0%	0.0%
Formation professionnelle initiale (AFP et CFC)	51.2%	40.0%	84.0%	33.3%	25.0%	0.0%
Gymnase	5.8%	0.0%	0.0%	41.7%	0.0%	0.0%
Ecole de maturité spécialisée (EMSp) / Ecole de culture générale	1.2%	0.0%	0.0%	8.3%	0.0%	0.0%
Solution transitoire	36.0%	57.8%	8.0%	16.7%	25.0%	0.0%
Année scolaire de préparation professionnelle (APP)	31.4%	51.1%	8.0%	8.3%	25.0%	0.0%
Préapprentissage	1.2%	2.2%	0.0%	0.0%	0.0%	0.0%
12 ^e année privée ou séjour linguistique	2.3%	2.2%	0.0%	8.3%	0.0%	0.0%
Stage, année pratique, semestre de motivation (SEMO)	1.2%	2.2%	0.0%	0.0%	0.0%	0.0%
Sans solution de formation	5.8%	2.2%	8.0%	0.0%	50.0%	0.0%
Cherchent encore	2.3%	0.0%	8.0%	0.0%	0.0%	0.0%
Sont indécis-es	3.5%	2.2%	0.0%	0.0%	50.0%	0.0%
Travailleront sans formation ou retourneront dans leur pays d'origine	0.0%	0.0%	0.0%	0.0%	0.0%	0.0%
Total	100%	100%	100%	100%	100%	0%

3.2 Ville de Bienne (francophone)

Total des élèves libérables en chiffres absolus

	Total	section générale (G)	section moderne (M)	section pré-gymnastique (P)	classe spéciale/ de soutien (CdS)	1 ^{ère} année gymnastique (bilingue)
Entrée en formation directement après l'école obligatoire	167	38	51	60	0	18
Formation professionnelle initiale (AFP et CFC)	94	38	42	13	0	1
Gymnase	61	0	1	43	0	17
Ecole de maturité spécialisée (EMSp) / Ecole de culture générale	12	0	8	4	0	0
Solution transitoire	56	44	7	1	4	0
Année scolaire de préparation professionnelle (APP)	37	29	5	0	3	0
Préapprentissage	4	4	0	0	0	0
12 ^e année privée ou séjour linguistique	3	2	0	1	0	0
Stage, année pratique, semestre de motivation (SEMO)	12	9	2	0	1	0
Sans solution de formation	1	1	0	0	0	0
Cherchent encore	0	0	0	0	0	0
Sont indécis-es	1	1	0	0	0	0
Travailleront sans formation ou retourneront dans leur pays d'origine	0	0	0	0	0	0
Total	224	83	58	61	4	18



Total des élèves libérables en chiffres relatifs

	Total	section générale (G)	section moderne (M)	section pré-gymnastique (P)	classe spéciale/ de soutien (CdS)	1 ^{ère} année gymnastique (bilingue)
Entrée en formation directement après l'école obligatoire	74.6%	45.8%	87.9%	98.4%	0.0%	100.0%
Formation professionnelle initiale (AFP et CFC)	42.0%	45.8%	72.4%	21.3%	0.0%	5.6%
Gymnase	27.2%	0.0%	1.7%	70.5%	0.0%	94.4%
Ecole de maturité spécialisée (EMSp) / Ecole de culture générale	5.4%	0.0%	13.8%	6.6%	0.0%	0.0%
Solution transitoire	25.0%	53.0%	12.1%	1.6%	100.0%	0.0%
Année scolaire de préparation professionnelle (APP)	16.5%	34.9%	8.6%	0.0%	75.0%	0.0%
Préapprentissage	1.8%	4.8%	0.0%	0.0%	0.0%	0.0%
12 ^e année privée ou séjour linguistique	1.3%	2.4%	0.0%	1.6%	0.0%	0.0%
Stage, année pratique, semestre de motivation (SEMO)	5.4%	10.8%	3.4%	0.0%	25.0%	0.0%
Sans solution de formation	0.4%	1.2%	0.0%	0.0%	0.0%	0.0%
Cherchent encore	0.0%	0.0%	0.0%	0.0%	0.0%	0.0%
Sont indécis-es	0.4%	1.2%	0.0%	0.0%	0.0%	0.0%
Travailleront sans formation ou retourneront dans leur pays d'origine	0.0%	0.0%	0.0%	0.0%	0.0%	0.0%
Total	100%	100%	100%	100%	100%	100%

3.3 Jura bernois

Total des élèves libérables en chiffres absolus

	Total	section générale (G)	section moderne (M)	section pré-gymnastique (P)	classe spéciale/ de soutien (CdS)	1 ^{ère} année gymnastique (bilingue)
Entrée en formation directement après l'école obligatoire	400	70	155	172	2	1
Formation professionnelle initiale (AFP et CFC)	279	70	136	71	2	0
Gymnase	93	0	1	91	0	1
Ecole de maturité spécialisée (EMSp) / Ecole de culture générale	28	0	18	10	0	0
Solution transitoire	79	47	24	2	6	0
Année scolaire de préparation professionnelle (APP)	63	39	17	1	6	0
Préapprentissage	4	1	3	0	0	0
12 ^e année privée ou séjour linguistique	9	4	4	1	0	0
Stage, année pratique, semestre de motivation (SEMO)	3	3	0	0	0	0
Sans solution de formation	20	8	5	1	6	0
Cherchent encore	7	2	3	0	2	0
Sont indécis-es	12	6	1	1	4	0
Travailleront sans formation ou retourneront dans leur pays d'origine	1	0	1	0	0	0
Total	499	125	184	175	14	1



Total des élèves libérables en chiffres relatifs

	Total	section générale (G)	section moderne (M)	section pré-gymnastique (P)	classe spéciale/ de soutien (CdS)	1 ^{ère} année gymnastique (bilingue)
Entrée en formation directement après l'école obligatoire	80.2%	56.0%	84.2%	98.3%	14.3%	100.0%
Formation professionnelle initiale (AFP et CFC)	55.9%	56.0%	73.9%	40.6%	14.3%	0.0%
Gymnase	18.6%	0.0%	0.5%	52.0%	0.0%	100.0%
Ecole de maturité spécialisée (EMSp) / Ecole de culture générale	5.6%	0.0%	9.8%	5.7%	0.0%	0.0%
Solution transitoire	15.8%	37.6%	13.0%	1.1%	42.9%	0.0%
Année scolaire de préparation professionnelle (APP)	12.6%	31.2%	9.2%	0.6%	42.9%	0.0%
Préapprentissage	0.8%	0.8%	1.6%	0.0%	0.0%	0.0%
12 ^e année privée ou séjour linguistique	1.8%	3.2%	2.2%	0.6%	0.0%	0.0%
Stage, année pratique, semestre de motivation (SEMO)	0.6%	2.4%	0.0%	0.0%	0.0%	0.0%
Sans solution de formation	4.0%	6.4%	2.7%	0.6%	42.9%	0.0%
Cherchent encore	1.4%	1.6%	1.6%	0.0%	14.3%	0.0%
Sont indécis-es	2.4%	4.8%	0.5%	0.6%	28.6%	0.0%
Travailleront sans formation ou retourneront dans leur pays d'origine	0.2%	0.0%	0.5%	0.0%	0.0%	0.0%
Total	100%	100%	100%	100%	100%	100%

3.4 Partie germanophone du canton de Berne

Total des élèves libérables en chiffres absolus

	Total	section générale (G)	section moderne (M)	section pré-gymnastique (P)	classe spéciale/ de soutien (CdS)	1 ^{ère} année gymnastique (bilingue)
Entrée en formation directement après l'école obligatoire	6371	1780	2706	11	54	1820
Formation professionnelle initiale (AFP et CFC)	4089	1766	2165	0	50	108
Gymnase	1985	4	271	11	1	1698
Ecole de maturité spécialisée (EMSp) / Ecole de culture générale	297	10	270	0	3	14
Solution transitoire	1470	1018	356	0	80	16
Année scolaire de préparation professionnelle (APP)	805	676	88	0	40	1
Préapprentissage	74	56	5	0	13	0
12 ^e année privée ou séjour linguistique	469	213	224	0	20	12
Stage, année pratique, semestre de motivation (SEMO)	122	73	39	0	7	3
Sans solution de formation	180	114	33	0	13	20
Cherchent encore	90	62	13	0	8	7
Sont indécis-es	71	43	14	0	3	11
Travailleront sans formation ou retourneront dans leur pays d'origine	19	9	6	0	2	2
Total	8021	2912	3095	11	147	1856



Total des élèves libérables en chiffres relatifs

	Total	section générale (G)	section moderne (M)	section pré-gymnastique (P)	classe spéciale/ de soutien (CdS)	1 ^{ère} année gymnastique (bilingue)
Entrée en formation directement après l'école obligatoire	79.4%	61.1%	87.4%	100.0%	36.7%	98.1%
Formation professionnelle initiale (AFP et CFC)	51.0%	60.6%	70.0%	0.0%	34.0%	5.8%
Gymnase	24.7%	0.1%	8.8%	100.0%	0.7%	91.5%
Ecole de maturité spécialisée (EMSp) / Ecole de culture générale	3.7%	0.3%	8.7%	0.0%	2.0%	0.8%
Solution transitoire	18.3%	35.0%	11.5%	0.0%	54.4%	0.9%
Année scolaire de préparation professionnelle (APP)	10.0%	23.2%	2.8%	0.0%	27.2%	0.1%
Préapprentissage	0.9%	1.9%	0.2%	0.0%	8.8%	0.0%
12 ^e année privée ou séjour linguistique	5.8%	7.3%	7.2%	0.0%	13.6%	0.6%
Stage, année pratique, semestre de motivation (SEMO)	1.5%	2.5%	1.3%	0.0%	4.8%	0.2%
Sans solution de formation	2.2%	3.9%	1.1%	0.0%	8.8%	1.1%
Cherchent encore	1.1%	2.1%	0.4%	0.0%	5.4%	0.4%
Sont indécis-es	0.9%	1.5%	0.5%	0.0%	2.0%	0.6%
Travailleront sans formation ou retourneront dans leur pays d'origine	0.2%	0.3%	0.2%	0.0%	1.4%	0.1%
Total	100%	100%	100%	100%	100%	100%

3.5 Oberland bernois

Total des élèves libérables en chiffres absolus

	Total	section générale (G)	section moderne (M)	section pré-gymnastique (P)	classe spéciale/ de soutien (CdS)	1 ^{ère} année gymnastique (bilingue)
Entrée en formation directement après l'école obligatoire	1539	490	703	0	4	342
Formation professionnelle initiale (AFP et CFC)	1154	488	611	0	4	51
Gymnase	336	2	47	0	0	287
Ecole de maturité spécialisée (EMSp) / Ecole de culture générale	49	0	45	0	0	4
Solution transitoire	347	219	103	0	19	6
Année scolaire de préparation professionnelle (APP)	151	117	23	0	10	1
Préapprentissage	22	13	4	0	5	0
12 ^e année privée ou séjour linguistique	149	75	68	0	3	3
Stage, année pratique, semestre de motivation (SEMO)	25	14	8	0	1	2
Sans solution de formation	49	34	9	0	3	3
Cherchent encore	24	16	5	0	2	1
Sont indécis-es	18	15	3	0	0	0
Travailleront sans formation ou retourneront dans leur pays d'origine	7	3	1	0	1	2
Total	1935	743	815	0	26	351



Total des élèves libérables en chiffres relatifs

	Total	section générale (G)	section moderne (M)	section pré-gymnastique (P)	classe spéciale/ de soutien (CdS)	1 ^{ère} année gymnastique (bilingue)
Entrée en formation directement après l'école obligatoire	79.5%	65.9%	86.3%	0.0%	15.4%	97.4%
Formation professionnelle initiale (AFP et CFC)	59.6%	65.7%	75.0%	0.0%	15.4%	14.5%
Gymnase	17.4%	0.3%	5.8%	0.0%	0.0%	81.8%
Ecole de maturité spécialisée (EMSp) / Ecole de culture générale	2.5%	0.0%	5.5%	0.0%	0.0%	1.1%
Solution transitoire	17.9%	29.5%	12.6%	0.0%	73.1%	1.7%
Année scolaire de préparation professionnelle (APP)	7.8%	15.7%	2.8%	0.0%	38.5%	0.3%
Préapprentissage	1.1%	1.7%	0.5%	0.0%	19.2%	0.0%
12 ^e année privée ou séjour linguistique	7.7%	10.1%	8.3%	0.0%	11.5%	0.9%
Stage, année pratique, semestre de motivation (SEMO)	1.3%	1.9%	1.0%	0.0%	3.8%	0.6%
Sans solution de formation	2.5%	4.6%	1.1%	0.0%	11.5%	0.9%
Cherchent encore	1.2%	2.2%	0.6%	0.0%	7.7%	0.3%
Sont indécis-es	0.9%	2.0%	0.4%	0.0%	0.0%	0.0%
Travailleront sans formation ou retourneront dans leur pays d'origine	0.4%	0.4%	0.1%	0.0%	3.8%	0.6%
Total	100%	100%	100%	0%	100%	100%

3.6 Berne-Mittelland

Total des élèves libérables en chiffres absolus

	Total	section générale (G)	section moderne (M)	section pré-gymnastique (P)	classe spéciale/ de soutien (CdS)	1 ^{ère} année gymnastique (bilingue)
Entrée en formation directement après l'école obligatoire	2628	568	1048	1	15	996
Formation professionnelle initiale (AFP et CFC)	1366	559	763	0	15	29
Gymnase	1116	2	151	1	0	962
Ecole de maturité spécialisée (EMSp) / Ecole de culture générale	146	7	134	0	0	5
Solution transitoire	650	459	144	0	41	6
Année scolaire de préparation professionnelle (APP)	379	324	33	0	22	0
Préapprentissage	27	24	1	0	2	0
12 ^e année privée ou séjour linguistique	185	71	95	0	14	5
Stage, année pratique, semestre de motivation (SEMO)	59	40	15	0	3	1
Sans solution de formation	79	42	15	0	8	14
Cherchent encore	36	23	5	0	4	4
Sont indécis-es	36	16	7	0	3	10
Travailleront sans formation ou retourneront dans leur pays d'origine	7	3	3	0	1	0
Total	3357	1069	1207	1	64	1016



Total des élèves libérables en chiffres relatifs

	Total	section générale (G)	section moderne (M)	section pré-gymnastique (P)	classe spéciale/ de soutien (CdS)	1 ^{ère} année gymnastique (bilingue)
Entrée en formation directement après l'école obligatoire	78.3%	53.1%	86.8%	100.0%	23.4%	98.0%
Formation professionnelle initiale (AFP et CFC)	40.7%	52.3%	63.2%	0.0%	23.4%	2.9%
Gymnase	33.2%	0.2%	12.5%	100.0%	0.0%	94.7%
Ecole de maturité spécialisée (EMSp) / Ecole de culture générale	4.3%	0.7%	11.1%	0.0%	0.0%	0.5%
Solution transitoire	19.4%	42.9%	11.9%	0.0%	64.1%	0.6%
Année scolaire de préparation professionnelle (APP)	11.3%	30.3%	2.7%	0.0%	34.4%	0.0%
Préapprentissage	0.8%	2.2%	0.1%	0.0%	3.1%	0.0%
12 ^e année privée ou séjour linguistique	5.5%	6.6%	7.9%	0.0%	21.9%	0.5%
Stage, année pratique, semestre de motivation (SEMO)	1.8%	3.7%	1.2%	0.0%	4.7%	0.1%
Sans solution de formation	2.4%	3.9%	1.2%	0.0%	12.5%	1.4%
Cherchent encore	1.1%	2.2%	0.4%	0.0%	6.3%	0.4%
Sont indécis-es	1.1%	1.5%	0.6%	0.0%	4.7%	1.0%
Travailleront sans formation ou retourneront dans leur pays d'origine	0.2%	0.3%	0.2%	0.0%	1.6%	0.0%
Total	100%	100%	100%	100%	100%	100%

3.7 Bienne-Seeland

Total des élèves libérables en chiffres absolus

	Total	section générale (G)	section moderne (M)	section pré-gymnastique (P)	classe spéciale/ de soutien (CdS)	1 ^{ère} année gymnastique (bilingue)
Entrée en formation directement après l'école obligatoire	1143	321	511	70	2	239
Formation professionnelle initiale (AFP et CFC)	743	318	396	13	2	14
Gymnase	322	0	48	53	0	221
Ecole de maturité spécialisée (EMSp) / Ecole de culture générale	78	3	67	4	0	4
Solution transitoire	269	201	55	1	11	1
Année scolaire de préparation professionnelle (APP)	165	141	19	0	5	0
Préapprentissage	13	12	0	0	1	0
12 ^e année privée ou séjour linguistique	65	33	28	1	2	1
Stage, année pratique, semestre de motivation (SEMO)	26	15	8	0	3	0
Sans solution de formation	23	15	5	0	0	3
Cherchent encore	10	7	1	0	0	2
Sont indécis-es	9	6	2	0	0	1
Travailleront sans formation ou retourneront dans leur pays d'origine	4	2	2	0	0	0
Total	1435	537	571	71	13	243



Total des élèves libérables en chiffres relatifs

	Total	section générale (G)	section moderne (M)	section pré-gymnastique (P)	classe spéciale/ de soutien (CdS)	1 ^{ère} année gymnastique (bilingue)
Entrée en formation directement après l'école obligatoire	79.7%	59.8%	89.5%	98.6%	15.4%	98.4%
Formation professionnelle initiale (AFP et CFC)	51.8%	59.2%	69.4%	18.3%	15.4%	5.8%
Gymnase	22.4%	0.0%	8.4%	74.6%	0.0%	90.9%
Ecole de maturité spécialisée (EMSp) / Ecole de culture générale	5.4%	0.6%	11.7%	5.6%	0.0%	1.6%
Solution transitoire	18.7%	37.4%	9.6%	1.4%	84.6%	0.4%
Année scolaire de préparation professionnelle (APP)	11.5%	26.3%	3.3%	0.0%	38.5%	0.0%
Préapprentissage	0.9%	2.2%	0.0%	0.0%	7.7%	0.0%
12 ^e année privée ou séjour linguistique	4.5%	6.1%	4.9%	1.4%	15.4%	0.4%
Stage, année pratique, semestre de motivation (SEMO)	1.8%	2.8%	1.4%	0.0%	23.1%	0.0%
Sans solution de formation	1.6%	2.8%	0.9%	0.0%	0.0%	1.2%
Cherchent encore	0.7%	1.3%	0.2%	0.0%	0.0%	0.8%
Sont indécis-es	0.6%	1.1%	0.4%	0.0%	0.0%	0.4%
Travailleront sans formation ou retourneront dans leur pays d'origine	0.3%	0.4%	0.4%	0.0%	0.0%	0.0%
Total	100%	100%	100%	100%	100%	100%

3.8 Emmental/Haute Argovie

Total des élèves libérables en chiffres absolus

	Total	section générale (G)	section moderne (M)	section pré-gymnastique (P)	classe spéciale/ de soutien (CdS)	1 ^{ère} année gymnastique (bilingue)
Entrée en formation directement après l'école obligatoire	1228	439	495	0	33	261
Formation professionnelle initiale (AFP et CFC)	920	439	437	0	29	15
Gymnase	272	0	26	0	1	245
Ecole de maturité spécialisée (EMSp) / Ecole de culture générale	36	0	32	0	3	1
Solution transitoire	260	183	61	0	13	3
Année scolaire de préparation professionnelle (APP)	147	123	18	0	6	0
Préapprentissage	16	11	0	0	5	0
12 ^e année privée ou séjour linguistique	73	36	33	0	1	3
Stage, année pratique, semestre de motivation (SEMO)	24	13	10	0	1	0
Sans solution de formation	30	24	4	0	2	0
Cherchent encore	20	16	2	0	2	0
Sont indécis-es	9	7	2	0	0	0
Travailleront sans formation ou retourneront dans leur pays d'origine	1	1	0	0	0	0
Total	1518	646	560	0	48	264



Total des élèves libérables en chiffres relatifs

	Total	section générale (G)	section moderne (M)	section pré-gymnastique (P)	classe spéciale/ de soutien (CdS)	1 ^{ère} année gymnastique (bilingue)
Entrée en formation directement après l'école obligatoire	80.9%	68.0%	88.4%	0.0%	68.8%	98.9%
Formation professionnelle initiale (AFP et CFC)	60.6%	68.0%	78.0%	0.0%	60.4%	5.7%
Gymnase	17.9%	0.0%	4.6%	0.0%	2.1%	92.8%
Ecole de maturité spécialisée (EMSp) / Ecole de culture générale	2.4%	0.0%	5.7%	0.0%	6.3%	0.4%
Solution transitoire	17.1%	28.3%	10.9%	0.0%	27.1%	1.1%
Année scolaire de préparation professionnelle (APP)	9.7%	19.0%	3.2%	0.0%	12.5%	0.0%
Préapprentissage	1.1%	1.7%	0.0%	0.0%	10.4%	0.0%
12 ^e année privée ou séjour linguistique	4.8%	5.6%	5.9%	0.0%	2.1%	1.1%
Stage, année pratique, semestre de motivation (SEMO)	1.6%	2.0%	1.8%	0.0%	2.1%	0.0%
Sans solution de formation	2.0%	3.7%	0.7%	0.0%	4.2%	0.0%
Cherchent encore	1.3%	2.5%	0.4%	0.0%	4.2%	0.0%
Sont indécis-es	0.6%	1.1%	0.4%	0.0%	0.0%	0.0%
Travailleront sans formation ou retourneront dans leur pays d'origine	0.1%	0.2%	0.0%	0.0%	0.0%	0.0%
Total	100%	100%	100%	0%	100%	100%

3.9 Ville de Berne

Total des élèves libérables en chiffres absolus

	Total	section générale (G)	section moderne (M)	section pré-gymnastique (P)	classe spéciale/ de soutien (CdS)	1 ^{ère} année gymnastique (bilingue)
Entrée en formation directement après l'école obligatoire	1116	134	277	1	6	698
Formation professionnelle initiale (AFP et CFC)	322	129	167	0	6	20
Gymnase	733	1	54	1	0	677
Ecole de maturité spécialisée (EMSp) / Ecole de culture générale	61	4	56	0	0	1
Solution transitoire	190	127	49	0	9	5
Année scolaire de préparation professionnelle (APP)	115	99	10	0	6	0
Préapprentissage	7	6	1	0	0	0
12 ^e année privée ou séjour linguistique	57	15	36	0	2	4
Stage, année pratique, semestre de motivation (SEMO)	11	7	2	0	1	1
Sans solution de formation	39	21	6	0	2	10
Cherchent encore	16	10	1	0	1	4
Sont indécis-es	19	9	3	0	1	6
Travailleront sans formation ou retourneront dans leur pays d'origine	4	2	2	0	0	0
Total	1345	282	332	1	17	713



Total des élèves libérables en chiffres relatifs

	Total	section générale (G)	section moderne (M)	section pré-gymnastique (P)	classe spéciale/ de soutien (CdS)	1 ^{ère} année gymnastique (bilingue)
Entrée en formation directement après l'école obligatoire	83.0%	47.5%	83.4%	100.0%	35.3%	97.9%
Formation professionnelle initiale (AFP et CFC)	23.9%	45.7%	50.3%	0.0%	35.3%	2.8%
Gymnase	54.5%	0.4%	16.3%	100.0%	0.0%	95.0%
Ecole de maturité spécialisée (EMSp) / Ecole de culture générale	4.5%	1.4%	16.9%	0.0%	0.0%	0.1%
Solution transitoire	14.1%	45.0%	14.8%	0.0%	52.9%	0.7%
Année scolaire de préparation professionnelle (APP)	8.6%	35.1%	3.0%	0.0%	35.3%	0.0%
Préapprentissage	0.5%	2.1%	0.3%	0.0%	0.0%	0.0%
12 ^e année privée ou séjour linguistique	4.2%	5.3%	10.8%	0.0%	11.8%	0.6%
Stage, année pratique, semestre de motivation (SEMO)	0.8%	2.5%	0.6%	0.0%	5.9%	0.1%
Sans solution de formation	2.9%	7.4%	1.8%	0.0%	11.8%	1.4%
Cherchent encore	1.2%	3.5%	0.3%	0.0%	5.9%	0.6%
Sont indécis-es	1.4%	3.2%	0.9%	0.0%	5.9%	0.8%
Travailleront sans formation ou retourneront dans leur pays d'origine	0.3%	0.7%	0.6%	0.0%	0.0%	0.0%
Total	100%	100%	100%	100%	100%	100%

3.10 Ville de Bienne (partie germanophone)

Total des élèves libérables en chiffres absolus

	Total	section générale (G)	section moderne (M)	section pré-gymnastique (P)	classe spéciale/ de soutien (CdS)	1 ^{ère} année gymnastique (bilingue)
Entrée en formation directement après l'école obligatoire	364	51	83	10	0	220
Formation professionnelle initiale (AFP et CFC)	113	51	49	0	0	13
Gymnase	229	0	16	10	0	203
Ecole de maturité spécialisée (EMSp) / Ecole de culture générale	22	0	18	0	0	4
Solution transitoire	59	40	17	0	1	1
Année scolaire de préparation professionnelle (APP)	30	25	5	0	0	0
Préapprentissage	3	2	0	0	1	0
12 ^e année privée ou séjour linguistique	25	12	12	0	0	1
Stage, année pratique, semestre de motivation (SEMO)	1	1	0	0	0	0
Sans solution de formation	12	6	3	0	0	3
Cherchent encore	5	3	0	0	0	2
Sont indécis-es	4	2	1	0	0	1
Travailleront sans formation ou retourneront dans leur pays d'origine	3	1	2	0	0	0
Total	435	97	103	10	1	224



Total des élèves libérables en chiffres relatifs

	Total	section générale (G)	section moderne (M)	section pré-gymnastique (P)	classe spéciale/ de soutien (CdS)	1 ^{ère} année gymnastique (bilingue)
Entrée en formation directement après l'école obligatoire	83.7%	52.6%	80.6%	100.0%	0.0%	98.2%
Formation professionnelle initiale (AFP et CFC)	26.0%	52.6%	47.6%	0.0%	0.0%	5.8%
Gymnase	52.6%	0.0%	15.5%	100.0%	0.0%	90.6%
Ecole de maturité spécialisée (EMSp) / Ecole de culture générale	5.1%	0.0%	17.5%	0.0%	0.0%	1.8%
Solution transitoire	13.6%	41.2%	16.5%	0.0%	100.0%	0.4%
Année scolaire de préparation professionnelle (APP)	6.9%	25.8%	4.9%	0.0%	0.0%	0.0%
Préapprentissage	0.7%	2.1%	0.0%	0.0%	100.0%	0.0%
12 ^e année privée ou séjour linguistique	5.7%	12.4%	11.7%	0.0%	0.0%	0.4%
Stage, année pratique, semestre de motivation (SEMO)	0.2%	1.0%	0.0%	0.0%	0.0%	0.0%
Sans solution de formation	2.8%	6.2%	2.9%	0.0%	0.0%	1.3%
Cherchent encore	1.1%	3.1%	0.0%	0.0%	0.0%	0.9%
Sont indécis-es	0.9%	2.1%	1.0%	0.0%	0.0%	0.4%
Travailleront sans formation ou retourneront dans leur pays d'origine	0.7%	1.0%	1.9%	0.0%	0.0%	0.0%
Total	100%	100%	100%	100%	100%	100%